



MATERIAL UND - FARBKONZEPT

Erläuterungsbericht

Das Material- und Farbkonzept wird in zwei Bereiche unterteilt.

Umgebungskonzept:

Die neue und grosszügige Parkanlage soll den Bewohnern einen Mehrwert, Belebung und eine Aufwertung der Kernzone bringen. Die bestehenden Kastanienbäume werden von einer Hainbuchenhecke eingefasst. Parkseitig sind Beete vor der Hecke angelegt. Wiesenblumen und Lavendelsträucher schmücken die Beete und laden zum Verweilen ein. Die Hauptfläche der Parkanlage ist in einem Hartschotterbelag ausgeführt, welche unter anderem zum Boule spielen genutzt werden kann.

Der Blickfang dürfte der Neubau des Pavillons sein. Dieser ist mit einer Holzkonstruktion ausgeführt und steht erhöht auf einem Sockel.

Innenraum:


Die Innenräume werden im Grundsatz schlicht gehalten und folgen dem Konzept des Bestandes Schwarz-Weiss. Die Wände und Decken sind in einem klassischen Weiss und der Boden wird dem bestehenden farblich in einem grau/schwarz angepasst.

Dieses Konzept zieht sich auch durch die WC-Anlagen und Küche.


Einzig der Barbereich setzt sich vom Rest ab. Mit einer olivgrünen Front, Fussstütze aus Messing und einer Eichentresen, welche im Hintergrund mit einer Eichen Lattung geschmückt ist, strahlt die Bar durch den gesamten Saal




Bauteil	Material / Oberfläche	Farbe
Saal- und Barbereich		
Bodenbelag	UB mit Bodenfarbe, matt	dito Best. RAL 7021
Wände	dito Bestand: Abrieb gestrichen	weiss, RAL 9010
Wandverkleidung, Bar	Eichenlattung, lasiert	Eiche
Decken	dito Bestand: Weissputz, gestrichen	weiss, RAL 9010
Bar		
Arbeitsplatte	Eiche, geölt	Eiche
Fronten	MDF gestrichen, glanz	RAL 6003
Fussstütze	messing, gebürstet	messing
Beleuchtung		
Saal	Pendelleuchten best.	weiss
Bar, Tressen	Pendelleuchte, industrial	anthrazit
Bar, Arbeitsfläche	Einbauleuchte, flach	weiss



Eichenlattung



RAL 9010



RAL 7021



Eiche, Tresse



RAL 6003



Einbauleuchte




Pendelleuchte, Tressen




Fussstütze, Messing



Bauteil	Material / Oberfläche	Farbe
Allgemein		
Bodenbelag allgemein	UB mit Bodenfarbe, matt	dito Best. RAL 7021
Bodenbelag WC + Küche	Bodenplatten, Keramik, rutschfest	Dunkelgrau
Wände Teil 1	Weissputz, gestrichen	weiss, RAL 9010
Wände Teil 2	Wandplatten, Keramik	Blanco, hellgrau
Decken	Weissputz, gestrichen	weiss, RAL 9010
Innentüren	Futtertüre, gestrichen	weiss, RAL 9010
Beschläge	Edelstahl, matt	Edelstahl
Beleuchtung		
Allgemein	Einbauleuchte, flach	weiss
WC-Anlagen		
Trennwände	Holz, vorgefertigt	hellgrau
Sanitärapparate	Keramik, glasiert	weiss
Armaturen	Edelstahl	Edelstahl
Gastroküche		
Fronten	Edelstahl	Edelstahl
Rückwand	Edelstahl	Edelstahl
Geräte	Gastro	




Wandfliese 30 x 60cm, blanco



RAL 9010



Bodenfliese 30 x 60cm, dunkelgrau



RAL 7021



Türdrücker, Glutz



Einbauleuchte



Sensorgesteuert



Keramik WC




Gastroküche



Bauteil	Material / Oberfläche	Farbe
Pavillon		
Sockel	Sockelputz, abgerieben, gestrichen	leicht Baige
Boden	Travertin, getrommelt	gelb / braun
Konstruktion	Fichte, druckimpreginiert, lasiert	braun
Dach	Kupfer	Kupfer
Parkanlage		
Hauptplatz	Hartsteinschotter 2-32mm	gelb / braun
Weg- und Randabschluss	Pflasterstein, 1-rheigig	dito best. Platz
Best. Bäume	Kastanien, natur	grün
Bepflanzung Hecke	Hainbuche, natur	grün
Bepflanzung Baumscheibe	Lavendel, natur	grün, violett
Bepflanzung Beete	Wildblumenmischung, natur	bunt
Bänke	Holz mit Betonfüßen	braun
Mülleimer	Edelstahl	grau, edelstahl
Schaukelwippe		
Beleuchtung		
Hauptplatz	Hängeleuchte, an Stahlseil	anthrazit
Fassade Kirche	Punktstrahler, an Pfosten	anthrazit
Pavillon	Pendelleuchte	anthrazit



Travertin



Sockelputz



Kupferdach



Hartsteinschotter



Konstruktion Pavillon



Lavendel



Wildblumenmischung



best. Kastanienbäume



Hainbuche, Hecke



Hängeleuchte



Punktstrahler



Parkbank