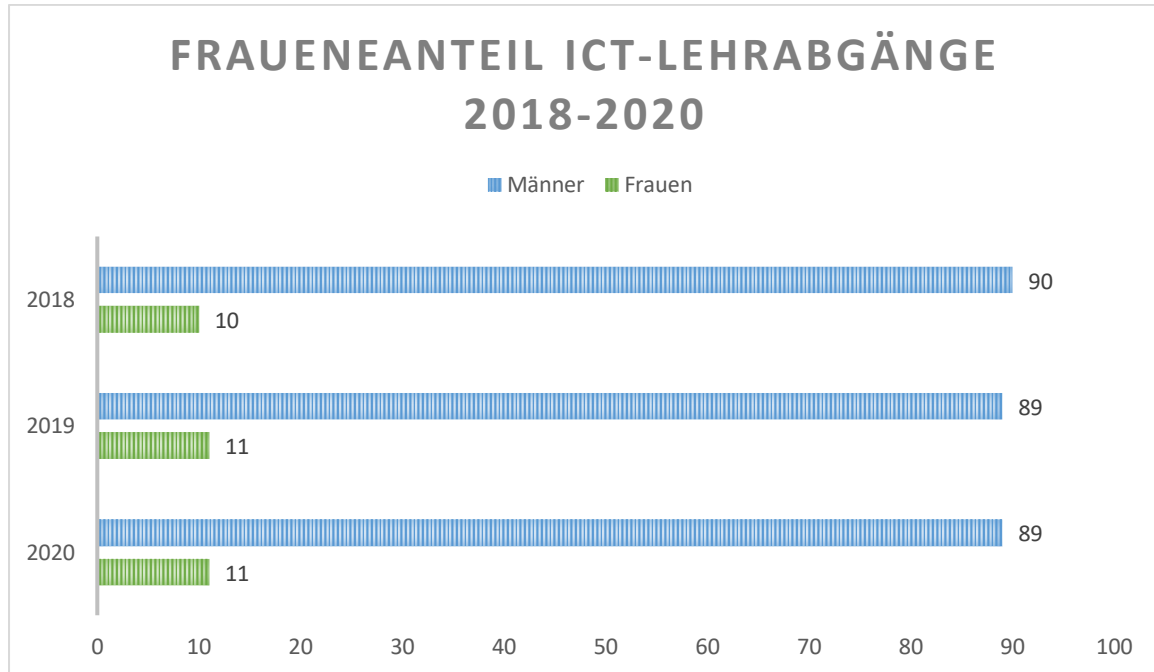
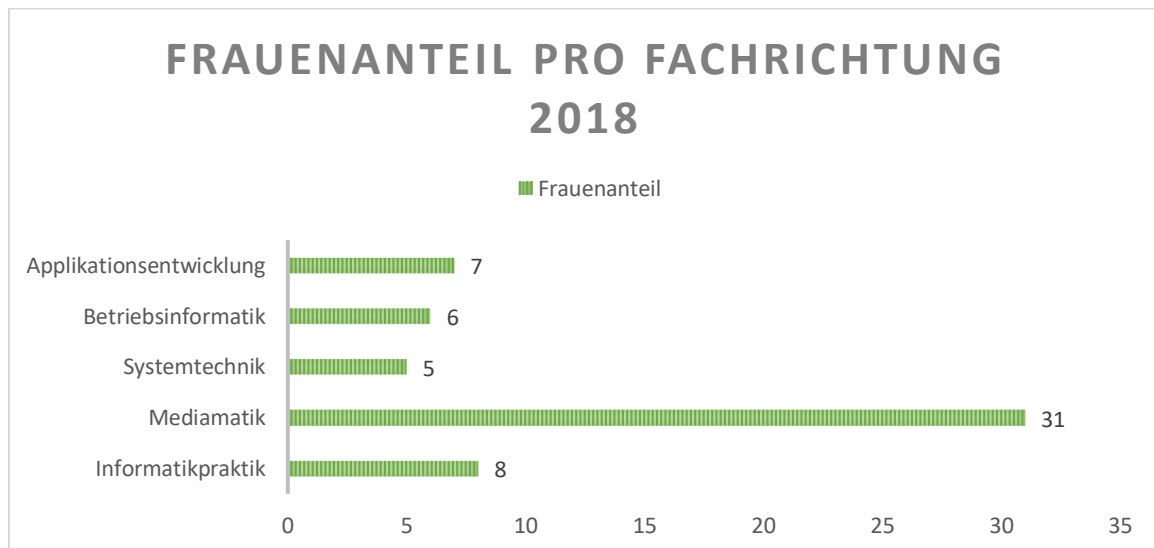


Analyse Frauenanteil in den ICT-Lehrgängen

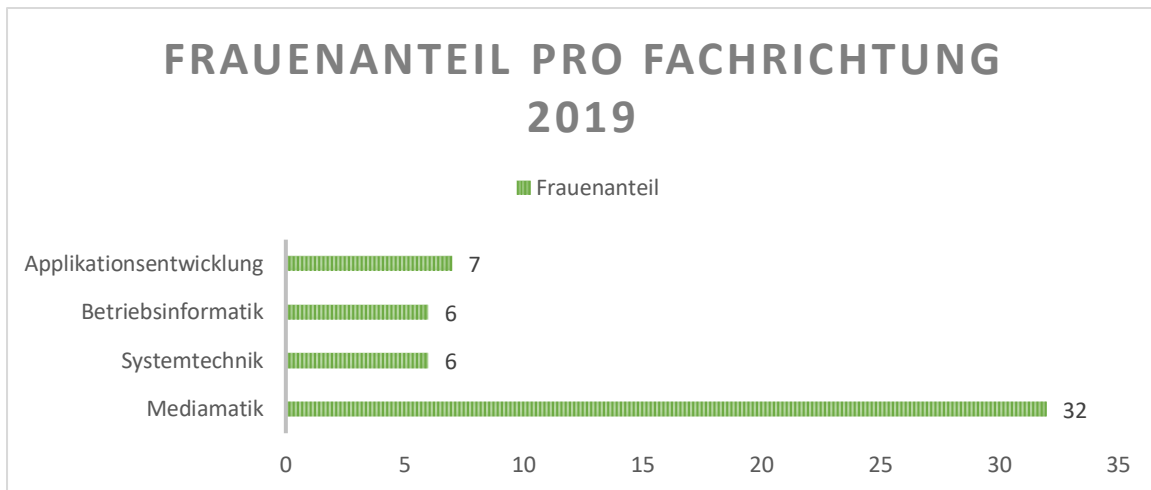
Um ein repräsentatives Ergebnis zu den Frauenanteilen in den ICT-Lehrgängen zu erhalten, habe ich die drei vergangenen Jahre 2018, 2019 und 2020 untersucht. Die Zahlen für das Jahr 2021 sind leider noch nicht veröffentlicht.



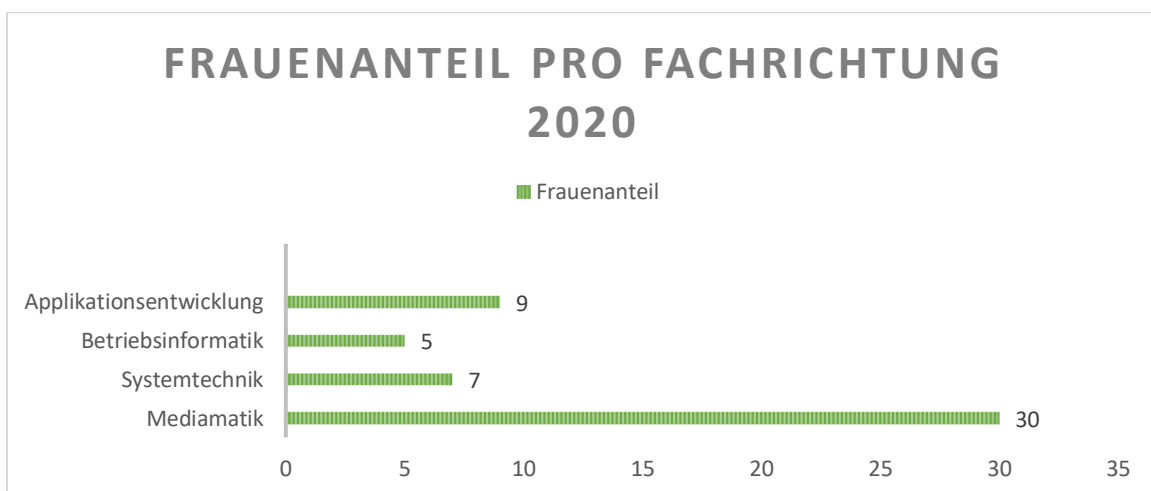
- ❖ Der Frauenanteil ist mit 10-11 Prozent sehr tief
- ❖ Der Frauenanteil an den ICT-Lehren hat sich seit 2018 kaum verändert



- ❖ Der Frauenanteil in den Fachrichtungen der Informatik ist mit 5-8 Prozent sehr tief
- ❖ In der Mediamatik ist der Anteil weiblicher Lernender mit 31 Prozent deutlich höher



- ❖ Der Frauenanteil ist in den Fachrichtungen der Informatik mit 6-7 Prozent sehr tief
- ❖ In der Mediamatik ist der Anteil weiblicher Lernender mit 32 Prozent deutlich höher
- ❖ Zum Vorjahr ist der Frauenanteil in der Systemtechnik und in der Mediamatik um ein Prozent gestiegen
- ❖ Der Lehrgang Informatikpraktiker (Anlehre) wurde im Jahr 2019 nicht mehr angeboten



- ❖ Der Frauenanteil ist in den Fachrichtungen der Informatik mit 5-9 Prozent sehr tief
- ❖ In der Mediamatik ist der Anteil weiblicher Lernender mit 30 Prozent deutlich höher
- ❖ Der Frauenanteil in der Applikationsentwicklung hat gegenüber den Vorjahren 2018 und 2019 um zwei Prozent zugenommen
- ❖ Der Frauenanteil in der Betriebsinformatik hat gegenüber den Vorjahren 2018 und 2019 um ein Prozent abgenommen
- ❖ Der Frauenanteil in der Systemtechnik hat seit dem Jahr 2018 pro Jahr um ein Prozent zugenommen
- ❖ In der Mediamatik ist der Anteil weiblicher Lernender seit dem Vorjahr um zwei Prozent zurück gegangen