











## 12.2.1 Material- und Farbkonzept Gebäudehülle

	Eternit Ondapress-36 Farbton Nobilis 723R	
	Eternit Largo Farbton Nobilis 123R	
Fenster	4B Fenster Holzmetallfenster NF1 contour Metallteile in RAL 7009 Holz innen in RAL 9016	
Metallbauteile	Metallfensterbank in RAL 7009 Fassadenlamellen 40x100mm in RAL 7009 Staketengeländer mit Rundstüber 10mm und Flachstahl 40x10mm Farbton RAL 7009	
Handlauf	Handlauf in Flachstahl 40x10mm Farbton RAL 7009	
Storen	Schenker Storen VR 90 (elektrisch) Farbton RAL 7009	
Dachrand	Dachrand in Chrom-Nickel-Stahl	
Fassade Innenhof	Kompaktfassade Abrieb 1.5mm pos. Farbton SKU CONCRETO04	
Markisen	Sonnenstore in Vordach AT integriert  Stoff: König Storenstoffe Liquidationen – Storenstoff L-2029, Farbe: dunkelbraun oder ähnlich	



2502-12.2.1

## Gebäudehülle

Reitschulstrasse 5 | 25202 Biel

±0.00 = OK fertiger Boden Erdgeschoss = 434.60 m.ü.M

Bauherr: Teko Luzern, L-THO-17-Mi-a, #Auftraggeber PLZ #Auftraggeber Ort  
Architekt: Architekt H. Limacher AG, Bahnhofstrasse 4, 6102 Malters

dat: 06.09.2020







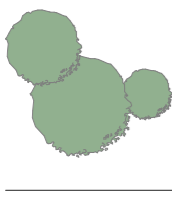






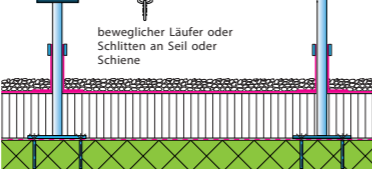
mst: 1:200

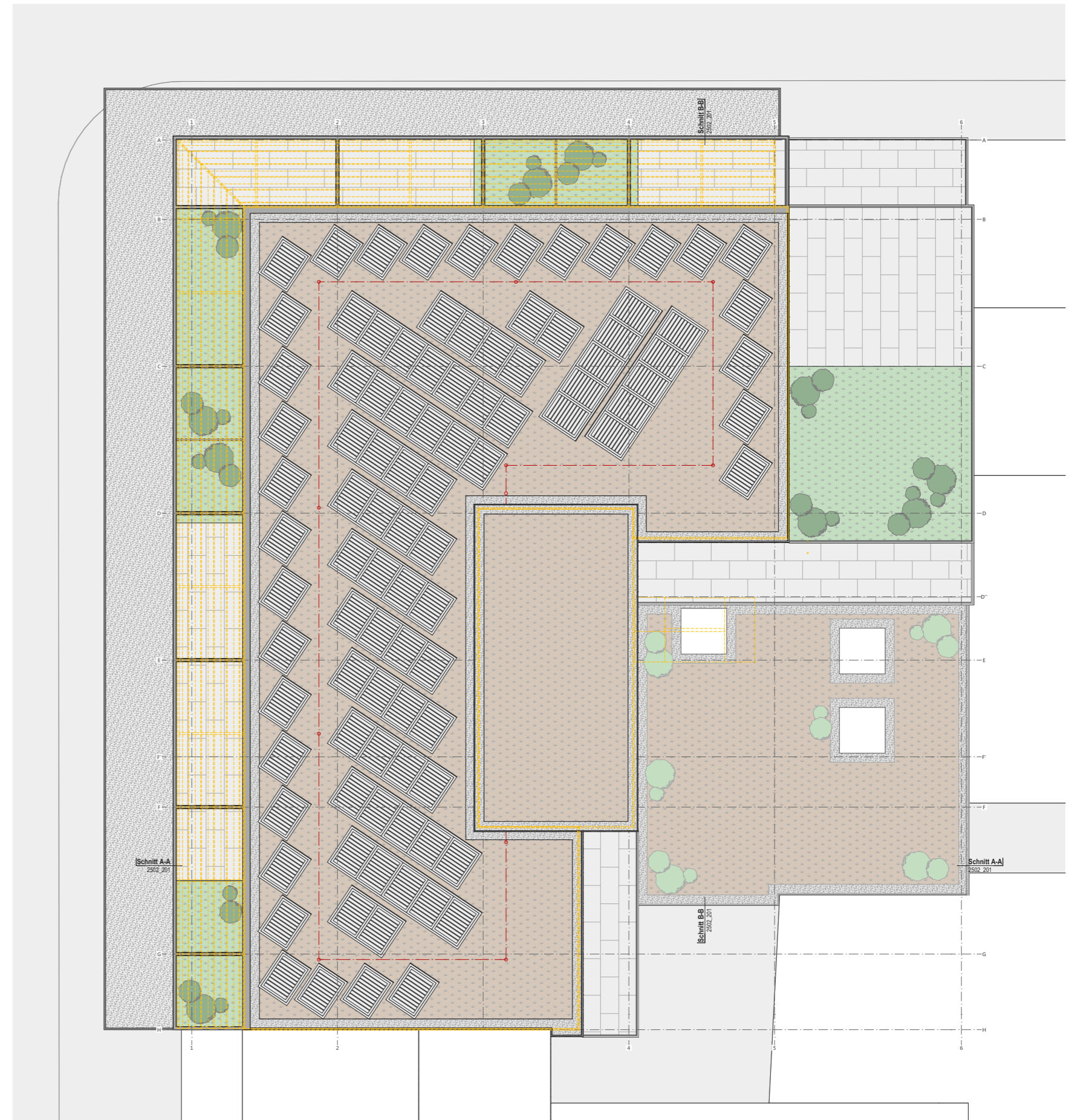
pl / gr: A3

Seite 129



12.2.1 Material- und Farbkonzept Dachgärten (Umgebungsplan)

	Intensive Dachbegrünung (Blumenwiese)	
	Extensive Dachbegrünung	
	Kies 20-40mm	
	Staudengehölze	
	Solarpanelle	
	Feinsteinzeug Terrassenplatte Hometec hellgrau 60x120x2 cm	
	Rückhaltesystem (Ausstattungsstufe 2)	













## 12.3.3 Material- und Farbkonzept Business und Studentenhotel

## Rezeption / Korridor / Verwaltung / Gepäcklager

Boden	Bodenfliese Wally Noce holzoptik 35,5x71 cm	
Boden im Bad	Keramikmosaik CU HX140 32,5x28,1 cm	
Wand	Abrieb 1.5mm Positiv Weiss gestrichen	
Wände im Bad	Keramikmosaik CU HX140 32,5x28,1 cm	
Decke	Abrieb 1.5mm Positiv Weiss gestrichen	
Abgehängte Decke (nicht in den Zimmer & Suiten)	Knauf AMF HERADESIGN A2	
Rezeption	Leimholzplatte Eiche	
Türen	Tür Pertura Soley Weisslack  Rosettengarnitur BB Orva edelstahl	





## Lounge / Restaurant / Toiletten

Sämtliche Sanitärapparate in weiss &amp; chrom

Boden	Bodenfliese Wally Noce holzoptik 35,5x71 cm	
Wand	Abrieb 1.5mm Positiv Weiss gestrichen	
Wände im Bad	Wandfliese Wally Noce holzoptik 35,5x71 cm	
Decke	Abrieb 1.5mm Positiv Weiss gestrichen	
Tische	Leimholzplatte Eiche	
Stühle / Sofa / Höcker	Leimholzplatte Eiche  Stoff - Grau & Schwarz	
Garderobe	Spannplatte Kunstharz belegt seidenmatt weiss	
Leuchten	Halogen-Wandleuchte Freja aus Gips	

## Küche









Sämtliche Sanitärapparate in chrom

Boden	Keramikmosaik RAT 200 30x30 cm weiss	
Wand	Keramikmosaik RAT 200 30x30 cm weiss	
Decke	Abrieb 1.5mm Positiv Weiss gestrichen	
Arbeitsflächen	Chromstahl	
Pendeltüre	Tür Pertura Soley Weisslack	
Lagerschränke	Chromstahl	
Küchenmöbel	Chromstahl	

## 12.3.3 Material- und Farbkonzept Business und Studentenhotel






**Bar**

Sämtliche Sanitärapparate in Chrom

Boden	Bodenfliese Wally Noce holzoptik 35,5x71 cm	
Wand	Abrieb 1.5mm Positiv Weiss gestrichen	
Decke	Abrieb 1.5mm Positiv Weiss gestrichen	
Tische	Leimholzplatte Eiche	
Stühle / Sofa / Höcker	Leimholzplatte Eiche  Stoff - Grau & Schwarz	
Garderobe	Spannplatte Kunstharz belegt seidenmatt weiss	
Bar	Arbeitsflächen in Chromstahl  Front in Streckmetallwand LUNA mattschwarz auf weissem Hintergrund	
Bar	Kunstharz belegt seidenmatt weiss	








**Nebenräume (Wäscherei, Lager, Abwart, etc.)**

Sämtliche Sanitärapparate in weiss &amp; chrom

Boden	Bodenfliese Wally Noce holzoptik 35,5x71 cm	
Wand	Abrieb 1.5mm Positiv Weiss gestrichen	
Decke	Abrieb 1.5mm Positiv Weiss gestrichen	
Einbaumöbel	Spannplatte Kunstharz belegt seidenmatt weiss	
Bügeltisch	Chromstahl	

**Hotelzimmer / Suite**









Sämtliche Sanitärapparate in weiss &amp; chrom

Boden	Teppichboden Kurzflorfrisé Pianezzo 400cm Dunkelgrau	
Boden im Bad	Keramikmosaik CU HX140 32,5x28,1 cm	
Wand	Abrieb 1.5mm Positiv Weiss gestrichen	
Wand hinter Bett	Vliestapete Nabucco truktur schwarz-gold	
Wände im Bad	Keramikmosaik CU HX140 32,5x28,1 cm	
Decke	Abrieb 1.5mm Positiv Weiss gestrichen	
Garderobe	Spannplatte Kunstharz belegt seidenmatt weiss	
Pult / Sideboard	Leimholzplatte Eiche	









## 12.3.3 Material- und Farbkonzept Gemeinschaftspraxis

## Empfang / Wartezimmer / Korridor / Apotheke








Boden	Linoleum Marmoleum Eternity	
Wand	Abrieb 1.5mm Positiv Weiss gestrichen	
Decke	Abrieb 1.5mm Positiv Weiss gestrichen	
Abgehängte Decke (nicht in den Zimmer & Suiten)	Knauf AMF HERADESIGN A2	
Rezeption	Leimholzplatte Eiche Front in Streckmetallwand LUNA mattschwarz auf weissem Hintergrund	
Einbaumöbel	Spannplatte Kunstharz belegt seidenmatt weiss	
Stühle / Sofa / Hocker	Leimholzplatte Eiche Stoff - Grau & Schwarz	
Beschriftungen	Beschriftungen in Holz	

## Personal / Umkleide / Sprechzimmer / Physiotherapie / EDV - Lager

Boden	Linoleum Marmoleum Eternity	
Wand	Abrieb 1.5mm Positiv Weiss gestrichen	
Decke	Abrieb 1.5mm Positiv Weiss gestrichen	
Einbaumöbel	Spannplatte Kunstharz belegt seidenmatt weiss	
Vorhang	Vorhang blickdicht / weiss	
Türen	Tür Pertura Soley Weisslack Rosettengarnitur BB Orva edelstahl	








## Labor / WC / Infektion - Blutspende

Sämtliche Sanitärapparate in weiss &amp; chrom

Boden	Keramikmosaik RAT 200 30x30 cm weiss	
Wand	Keramikmosaik RAT 200 30x30 cm weiss	
Decke	Abrieb 1.5mm Positiv Weiss gestrichen	
Arbeitsflächen	Chromstahl	
Möbel im Labor	Chromstahl	
Einbaumöbel	Spannplatte Kunstharz belegt seidenmatt weiss	
Vorhang im Infektions - Blutspendezi.	Antibakterieller Vorhang in weiss	







## 12.3.4 Material- und Farbkonzept Büro

## Korridor / Abwart









Boden	Bodenfliese Wally Noce holzoptik 35,5x71 cm	
Wand	Abrieb 1.5mm Positiv Weiss gestrichen	
Decke	Abrieb 1.5mm Positiv Weiss gestrichen	
Abgehängte Decke (nicht in den Zimmer & Suiten)	Knauf AMF HERADESIGN A2	
Türen	Tür Pertura Soley Weisslack  Rosettengarnitur BB Orva edelstahl	
Beschriftungen	Beschriftungen in Holz	
Leuchten	Halogen-Wandleuchte Freja aus Gips	

## Fauen WC / Herren WC / IV-WC

Sämtliche Sanitärapparate in weiss &amp; chrom

















Boden	Keramikmosaik CU HX140 32,5x28,1 cm	
Wände	Keramikmosaik CU HX140 32,5x28,1 cm	
Decke	Abrieb 1.5mm Positiv Weiss gestrichen	
Abgehängte Decke (nicht in den Zimmer & Suiten)	Knauf AMF HERADESIGN A2	
Leuchten	Halogen-Wandleuchte Freja aus Gips	
WC Kabinen	WC Kabinen in weiss  Beschläge in Chorm	

## Kleinbüro / Einzelbüro / Sitzungszimmer

Boden	Teppichboden Kurzflorfrisé Pianezzo 400cm Dunkelgrau	
Wand	Abrieb 1.5mm Positiv Weiss gestrichen	
Decke	Abrieb 1.5mm Positiv Weiss gestrichen	
Garderobe / Küche	Spannplatte Kunstharz belegt seidenmatt weiss	
Arbeitsplatte Küche	Leimholzplatte Eiche	
Küchenrück- wand	Keramikmosaik CU HX140 32,5x28,1 cm	
Glastrennwand	Metallteile in RAL 9016  Glas in Klarglas	
Leuchten	Halogen-Wandleuchte Freja aus Gips	



## 12.3.4 Material- und Farbkonzept Wohnungen

Korridor			Wohnung			Sämtliche Sanitärapparate in Weiss & Chrom		
Boden	Bodenfliese Wally Noce holzoptik 35,5x71 cm		Boden	Parkett Landhausdielen Eiche Weiss geölt		Garderobe / Einbauschränke	Spannplatte Kunstharz belegt seidenmatt weiss	
Wand	Abrieb 1.5mm Positiv Weiss gestrichen		Boden im Bad	Keramikmosaik CU HX140 32,5x28,1 cm		Beschläge	DP3D - 8" Tab Drawer Pull seidenmatt verchromt	
Abgehängte Decke (nicht in den Zimmer & Suiten)	Knauf AMF HERADESIGN A2		Wand	Abrieb 1.5mm Positiv Weiss gestrichen		Türen	Tür Pertura Soley Weisslack  Rosettengarnitur BB Orva edelstahl	
Beschriftungen	Beschriftungen in Holz		Wände im Bad	Keramikmosaik CU HX140 32,5x28,1 cm				
Leuchten	Halogen-Wandleuchte Freja aus Gips		Garderobe / Küche	Spannplatte Kunstharz belegt seidenmatt weiss				
Türen	Tür Pertura Soley Weisslack  Rosettengarnitur BB Orva edelstahl		Arbeitsplatte Küche	Keramikplatte 20mm weiss				
			Küchenrück- wand	Keramikmosaik CU HX140 32,5x28,1 cm				
			Beschläge	DP3D - 8" Tab Drawer Pull seidenmatt verchromt	