




























Bauteil	Material / Farbe	Beschrieb	Illustration
Fassaden			
Strassenfassade Hinterlüftete Fassade	Lochbleche, Streckmetall, geschweisste Gitter INOX NCS S 0510-Y50R	Rundlochung in versetzten Reihen, geschliffen Lochdimensionen Ø 1,0–30,0 Materialstärke 0,8–3,0	
Hoffassade Verputzte Fassade	Aussendämmung, 1.5 mm Abrieb positiv NCS S 0510-Y50R	Eingefärbt 2-fach gestrichen	
Storen	Grinotex III Sinus	Firma Griesser AG Motorantrieb Grösse 130x260	
Fensterbank Wetterschenkel Führungsschienen Spenglerarbeiten Dachrandabschlüsse	ALMG - (EN 5005) H 14/24 Pulverbeschichtet Anthrazit	Dicke: 2 mm Vordere Abbordung: 40 mm Gefälle: 4°	
Gewerbefassade			
Vorzone Hauszugang Vorzone Ladeneingang	Feinsteinzeugplatten Granitgrau	SABAG P 626.26224 60/60/2 strukturiert, béryl rektifiziert R11	
Ladeneingang Verglasung Gewerbe	Automatisierte Schiebetür verglast Rahmen Aluminium Pulverbeschichtet Anthrazit		
Türen	Metall-Glastüren Rahmen Aluminium Pulverbeschichtet Anthrazit		






Bauteil	Material / Farbe	Beschrieb	Illustration
Dächer			
Hauptdach	Extensivbegrünt Bunt	Substrat mit Sedumsprossen	
Holzterassenboden	Holzrost Accoya	Roh unbehandelt Herkunftsland: Neuseeland Resistenzklasse: 1 Haltbarkeit im Aussenbereich: sehr gut mind. 25 Jahre Oberfläche: glatt	
Markisen zwischen Vordach	Stoffmarkise Beige, Farbton wie Metallfassade		
PV Anlage	Angaben gem. Fachplaner	Ausrichten nach Südwesten	
Dachgarten			
Dachgarten	Holz Accoya	Maximale Höhe ab OK fertig Boden 20cm	
Balkontrennungen	Holz Accoya	Mindestens Höhe ab OK fertig Boden 75cm	





Bauteil	Material / Farbe	Beschrieb	Illustration
Untergeschoss			
Böden	Bestehende Hartbetonböden	streichen	
Wände	Verputz / Roh	streichen	
Decke	Wärmedämmplatten vliesbeschichtet	Natur hell	
Kellertrennwände	Holz-Lattenrost	roh	
Gewerbe			
Böden	Bestehende Böden		
Wände	Abrieb 1.5mm, weiss gestrichen RAL 9016		
Decke	Akustikdeckenplatte Ecophon Focus Ds Ähnlich NCS S 0500-N	beschichtet	
Beleuchtung	Deckenleuchte Graff LED Plafoniera		
Eingangsbereich / Erschliessung			
Boden	Kunststeinplatte SB 174 Moncervetto, geschliffen R10, werkseitig imprägniert, Sockel gleiches Material		
Schmutzschleuse	Nadelvlies-Belag, GRM/L Linea, WIBATEC AG, Farbe 441 beige, Mattenhöhe 10mm, bodenbündig eingelassen		

Bauteil	Material / Farbe	Beschrieb	Illustration
Wände	Abrieb 1.5mm, weiss gestrichen RAL 9016		
Briefkästen	Aluminium pulverbeschichtet Farbton: NCS S 8000-N		
Hotel Check in	Aluminium	Produktvorschlag: PayTec H1 Betriebssystem Linux 2.X	
Decke	Weissputz NCS S0500-N	Anstrich mit Organosilikatfarbe	
Brandschutz	Beschriftung Feuerlöscher		
Beleuchtung	Deckenleuchte Graff LED Plafoniera		
Treppenbelag	Kunststeinplatte SB 174 Moncervetto, geschliffen R10, werkseitig imprägniert, Sockel gleiches Material		
Treppengeländer	Staketengeländer aus Stahl einbrennlackiert NCS S 8000-N	Seitliche Wangen	

Bauteil	Material / Farbe	Beschrieb	Illustration
Lift	Typ Esplanade - Kapazität 8 Personen - Türen gleichseitig - Anzahl Halte 8 - Standardausführung gem. Hersteller		
Verglasung Treppenhaus 1.OG – Attika Eingangstüren Arztpraxis / Büros	Glastür Aluminiumrahmen NCS S 8000-N	EI30 Integrierter Türschliesser Produktvorschlag: Firma Uniska Glastüren EI30, Structural Glazing	
Arztpraxis			
Böden	Eternal Wood Vinylboden	Dicke 2mm NCS S3005-G80Y	
Wände	Verputz Weissputz (Glattputz) NCS S 0500-N	Deckend gestrichen mit Organosilikatfarbe	
Decke	Akustikdeckenplatte Ecophon Focus Ds Ähnlich NCS S 0500-N	beschichtet	
Türen	Türzargen Stahlzargen mit Sturz, sendzimirverzinkt RAL 9006 weissaluminium Türblätter Röhrenspan mit Kunstharzbelag 1 mm Pergament, RAL 9016 Drückergarnituren Glutz Topaz 30.030, mit Langschild Chromfarbig	Lackiert mit Kunstharzfarbe Kollektion Getalit A 222 Edelstahl	

Bauteil	Material / Farbe	Beschrieb	Illustration
Empfangstheke	Kunstharz-beschichtet weiss	Nach Mass	
Verglasung Warteraum	Glaskonstruktion mit Alu-Profilen RAL 9006 weissaluminium	Alu-Profile, VSG-Glas transparent	
Waschbecken Behandlungszimmer	Geberit Lavabo Renova n1	50 x 38cm	
Küche / Garderobe Personal / Labor	Sabag Simpatico, Fronten kunstharz-beschichtet S-1010 aubergine Abdeckung Granit PK 2 (Spanien) Azul Noce / Marita Blue Glasrückwand Farbton: Weiss	Kunstharz Granit poliert extraweiss	
Büro			
Böden	dito Arztpraxis		
Wände	Verputz Weissputz (Glattputz) NCS S 0500-N	Deckend gestrichen mit Organosilikatfarbe	
Decke	Akustikdeckenplatte Ecophon Focus Ds Ähnlich NCS S 0500-N oder Weissputz NCS S 0500-N	Beschichtet Anstrich mit Organosilikatfarbe	
Wände WC	Wandplatten Sabag Tanum 60x30 cm, Art. Nr. P509.60002 hellgrau		
Teeküche / Garderobe	dito Arztpraxis		

Bauteil	Material / Farbe	Beschrieb	Illustration
Leuchten	HANSA Stehleuchte LED Maxlight Aluminium		
Buissnes-/Studentenapartmenst			
Boden Gang	Kunststeinplatte SB 174 Moncervetto, geschliffen R10, werkseitig imprägniert, Sockel gleiches Material		
Bodenbelag	Klebparkett Esche, grossformatige Dielen, Sockelleisten weiss		
Wände	Weissputz Q3 gestrichen, RAL 9010		
Decken	Weissputz gestrichen, Farbton RAL 9010		
Küche / Garderobe	Bodenplatten, Pro Casa-348a Tre & Cinque, Wandplatten Steinzeug glatt glasiert, weiss 10x30 cm Sponagel Küchenrückwände Weissglas, Rückseite weiss lackiert, ESG 6mm Küchenfronten Kunstharz belegt, steingrau Hell	matt, gesäuert hinter Apparaten raumhoch, übrige Wände Weissputz gestrichen	
Nasszellen	Feinsteinzeugplatte unglasiert matt Pro Casa-348a Tre & Cinque, braun Wandplatten Steinzeug glatt glasiert, weiss 10x30 cm Sponagel, hinter Apparaten raumhoch, übrige Wände Weissputz gestrichen Farbton RAL 9016	nach Verlegung absäuern	

Bauteil	Material / Farbe	Beschrieb	Illustration
Vorhangschienen	Aufsatzprofil VS 57 unter Decke geschraubt,		
Beleuchtung	Deckenlampe Samona LED dimmbar, weiss		
Wohnungen			
Böden	Parkett Eiche Sockel	Eiche Natur, tief gebürstet, geölt	
Wände	Weissputz Q3 gestrichen, RAL 9010		
Decken	Weissputz gestrichen, Farbton RAL 9010		
Küche	Bodenplatten, Pro Casa-348a Tre & Cinque, Wandplatten Steinzeug glatt glasiert, weiss 10x30 cm Sponagel Küchenrückwände Weissglas, Rückseite weiss lackiert, ESG 6mm Küchenfronten Kunstharz belegt, steingrau Hell	matt, gesäuert hinter Apparaten raumhoch, übrige Wände Weissputz gestrichen	
Nasszellen	Wand- und Bodenplatten Feinsteinzeug unglasiert Pro Casa Monokalibriert R10 Weissgrau matt, Richner		
Garderobe	dito Küchenfronten		
Vorhangschienen	Aufsatzprofil VS 57 unter Decke geschraubt, eine Schiene pro Fenster		
Beleuchtung Gang / Küche Nasszellen	Deckenlampe Samona LED dimmbar, weiss		