

1297

1279

932

1022

bestehende Bepflanzung prüfen und lichten

Bestehende Retention erweitert

Flachdach DG

Flachdach 2.OG

PP 01

PP 02

Tor 4

Haupteingang

Tor 1

Tor 2

Tor 3

Dachgarten intensiv begrünt

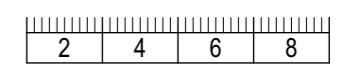
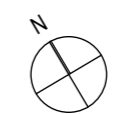
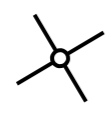

Technik

Zugang Technikraum

Sitzplatz im grünen

Velo Abstellplätze

Zu- und Anlieferung asphaltiert



# DACHAUFSICHT / UMGEBUNG

OBJEKT:  
Neubau Gewerbehau mit Parking

DATUM / GEZ:  
04.11.2021 / vn

MASSSTAB:  
1:200

REVIDIERT / GEZ:

PLANGRÖSSE:  
A3